

**Pedras Renascimento**  
Linha Atérmica **PHOENIX**

Reproduz a nobreza da  
pedra natural até as  
suas mais sutis  
irregularidades



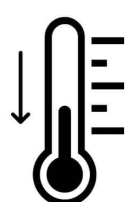

A pedra Renascimento é produzida artesanalmente a partir de grãos de rochas naturais e de aditivos especiais de alta resistência.

# Phoenix Moon

## Textura

### Atérmico e resistente ao escorregamento

A textura **MOON** tem pequenos **poros superficiais** que evitam a retenção de sujidades e facilitam a manutenção. A perfeita homenagem ao lendário travertino. Por serem atérmicos, **absorvem menos calor** comparado com outros revestimentos



Cores disponíveis

Gelo

Palha

Limão

Neve

Grafeno



\*Imagens ilustrativas podendo ocorrer variações de tons e cores.

Ideal para aplicar ao redor de piscinas, as pedras e bordas Renascimento adaptam-se em todos os tipos de piscinas. A sua superfície é resistente ao escorregamento e garante grande resistência e durabilidade.

# Phoenix Brutt

## Textura

Atérmico e resistente ao escorregamento

A textura **BRUTT** é mais uniforme quanto a rusticidade e reduz o risco de escorregamento, mesmo quando a superfície está molhada, proporcionando **segurança** para crianças e adultos.



Cores disponíveis

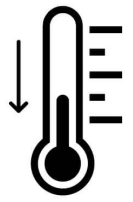
Gelo

Palha

Limão

Neve

Grafeno




\*Imagens ilustrativas podendo ocorrer variações de tons e cores.

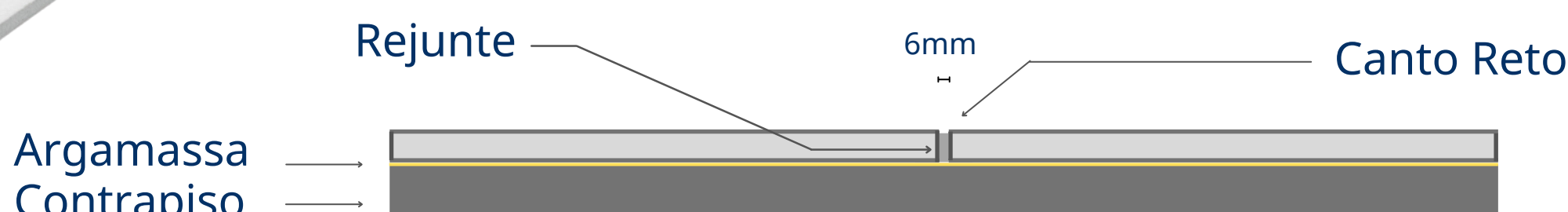
Local de vida e convívio. Descansar, brincar, viver e sonhar... os momentos inesquecíveis saboreiam-se entre a família e amigos. É nessa proposta que a Renascimento apresenta a coleção de pedras para bordas e pisos atérmicos.


# Especificações de Pisos e Acabamentos

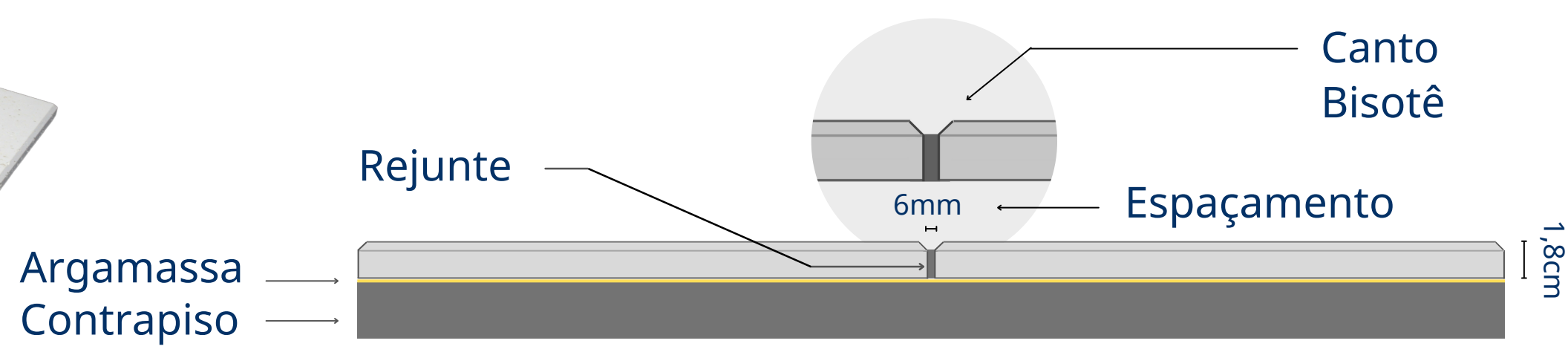
## Linha Atérmica PHOENIX

Linha de pisos, bordas e acabamentos para áreas em torno de pátios e piscinas


PISO	CÓD. PHOENIX: BRUTT / MOON	TAM (cm)	CANTO DO PISO	PEÇAS P/ m <sup>2</sup>
	242 / 229	49x49x1,8	Reto	4,16 pçs
	243 / 230	75x75x1,8	Reto	1,8 pçs

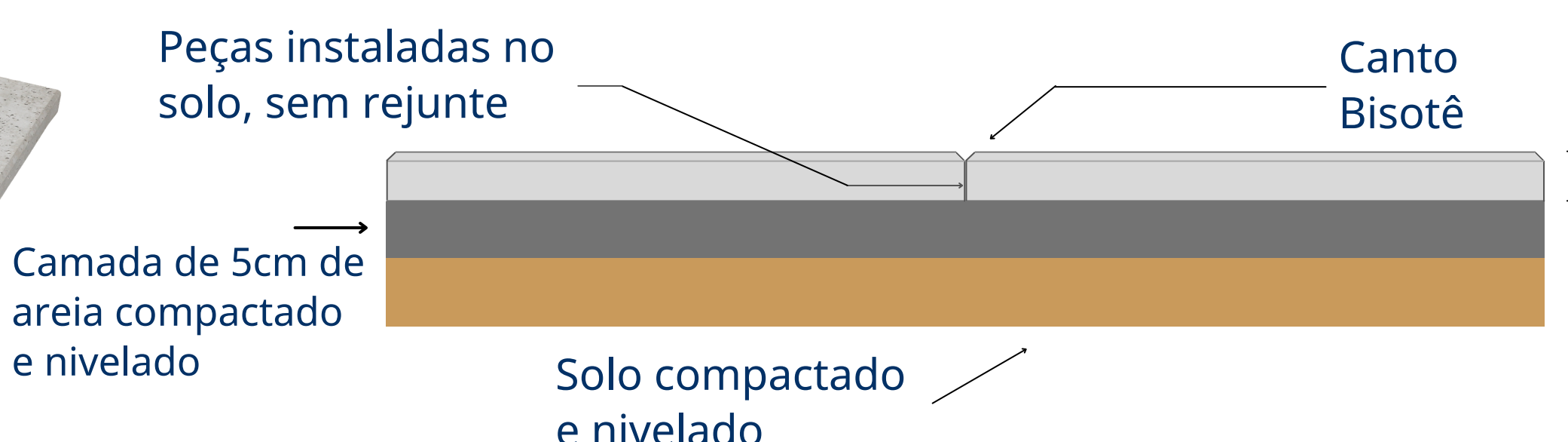


PISO	CÓD. PHOENIX: BRUTT / MOON	TAM (cm)	CANTO DO PISO	PEÇAS P/ m <sup>2</sup>
	486 / 488	60x60x1,8	Bisotê	2,8 pçs



**Locais de uso - comercial ou residencial:** tráfego de veículos leves e pessoas. Áreas envoltantes de piscinas, residências, condomínios, hotéis e resorts.

PISO PASSEIO JARDIM	CÓD. PHOENIX: BRUTT / MOON	TAM (cm)	CANTO DO PISO	PEÇAS P/ m <sup>2</sup>
	496 / 498	60x60x4	Bisotê	2,8 pçs



**Locais de uso - residencial e comercial:** Tráfego de pedestres; áreas envoltantes de piscinas, pátios, áreas externas, calçadas, residências, condomínios, hotéis e resorts.


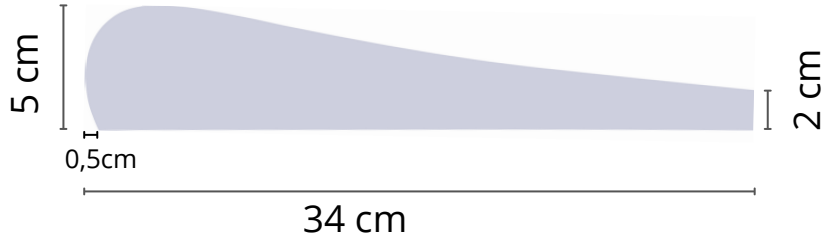

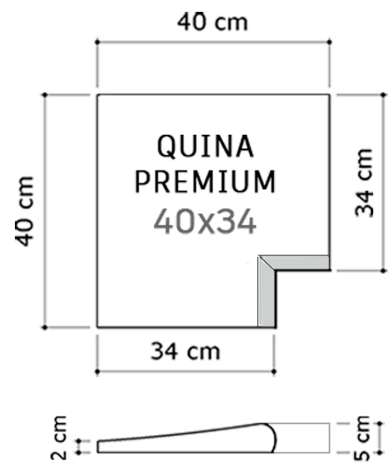




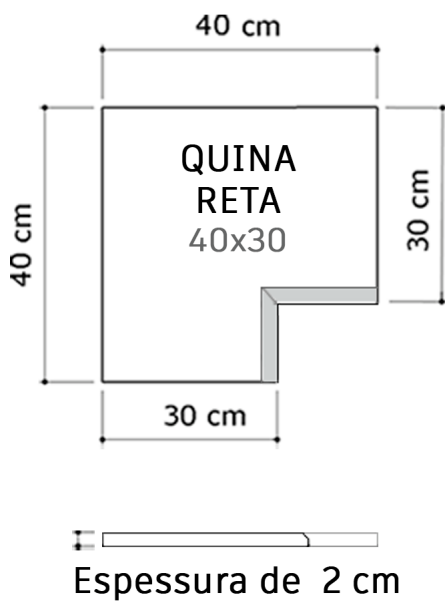


**Vantagens deste piso:** Não necessita de contrapiso e assentamento com argamassa. As peças devem ser apenas instaladas sobre o solo compactado.

A variedade de formas e dimensões oferece a possibilidade de criar paginações quanto for desejado.

# Pedras para Bordas e Acabamentos

## Linha Atérmica PHOENIX

Especificações de bordas e acabamentos para áreas em torno de pátios e piscinas

REVESTIMENTO	CÓD. PHOENIX: BRUTT / MOON	TAM (cm)	CANTO DA PEÇA
<p>Borda Premium</p> 	497 / 495	60x34x2	Um lado boleado
			
<p>Borda Quina Premium</p> 	500 / 499	40x34x2	
			
<p>Borda Reta</p> 	244 / 233	100x30x2	Um lado boleado
			
	519 / 523	100x50x2	Um lado boleado
			
<p>Borda Quina Reta</p> 	504 / 521	40x30x2	
			
<p>Rodapé Curvo</p> 	252 / 239	100x10x1,8	Um lado boleado
<p>Grelha</p> 	520 / 512	50x14x2,8	Quatro lados retos